

Latitude 15

3000 Series

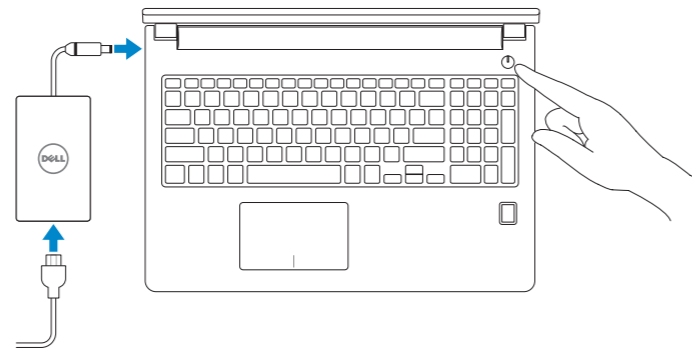
Quick Start Guide

Guide d'information rapide
Guida introduttiva rapida
Guia de iniciação rápida
Guía de inicio rápido



1 Connect the power adapter and press the power button

Connectez l'adaptateur secteur et appuyez sur le bouton d'alimentation
Connettere l'adattatore di alimentazione e premere il pulsante Accensione
Ligar o transformador e premir o botão Ligar
Conecte el adaptador de energía y presione el botón de encendido

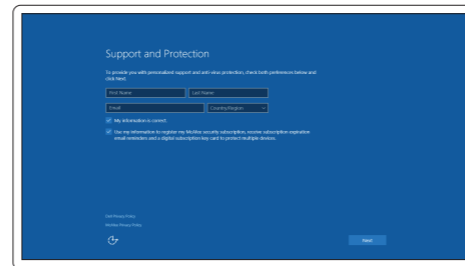


2 Finish Windows 10 setup

Terminez l'installation de Windows 10
Terminare l'installazione di Windows 10
Concluir a configuração do Windows 10
Finalice la configuración de Windows 10

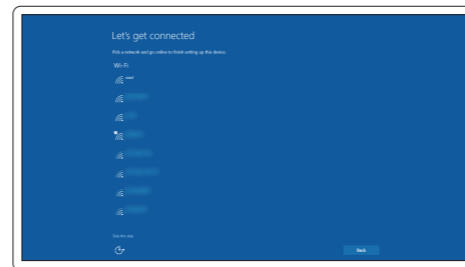
Enable Support and Protection

Activer l'assistance et la protection | Abilitare supporto e protezione
Ativar Proteção e Suporte | Active Soporte y protección



Connect to your network

Connectez-vous à votre réseau | Connettere alla rete
Estabelecer ligação à rede | Conectese a una red



NOTE: If you are connecting to a secured wireless network, enter the password for the wireless network access when prompted.

REMARQUE : si vous vous connectez à un réseau sans fil sécurisé, entrez le mot de passe d'accès à ce réseau lorsque vous y êtes invité.

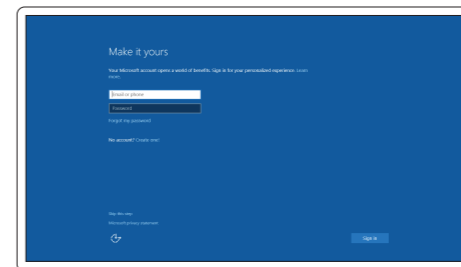
N.B.: se ci si sta connettendo a una rete wireless protetta, inserire la password di accesso alla rete wireless quando richiesto.

NOTA: Se precisar conectar-se a uma rede sem fios segura, insira a palavra-passe para aceder à rede sem fios quando solicitado.

NOTA: Si se conecta a una red inalámbrica segura, introduzca la contraseña para la red inalámbrica cuando se le solicite.

Sign in to your Microsoft account or create a local account

Connectez-vous à votre compte Microsoft ou créez un compte local
Effettuare l'accesso al proprio account Microsoft oppure creare un account locale
Iniciar sessão numa conta Microsoft ou criar uma conta local
Inicie sesión en su cuenta de Microsoft o cree una cuenta local



Locate Dell apps

Localiser les applications Dell | Localizzare le app Dell
Localizar aplicações Dell | Localice las aplicaciones Dell



Dell Product Registration

Register your computer

Enregistrez votre ordinateur
Registrare il computer
Registrar o computador
Registre el equipo



Dell SupportAssist

Check and update your computer

Recherchez des mises à jour et installez-les sur votre ordinateur
Verificare e aggiornare il computer
Verificar e actualizar o computador
Busque actualizaciones para su equipo

Product support and manuals

Support produits et manuels
Supporto prodotto e manuali
Suporte de produtos e manuais
Soporte del producto y manuales

Contact Dell

Contacter Dell | Contattare Dell
Contactar a Dell | Póngase en contacto con Dell

Regulatory and safety

Règlementations et sécurité | Normative e sicurezza
Regulamentos e segurança | Normativa y seguridad

Regulatory model

Modèle réglementaire | Modello di conformità alle normative
Modelo regulamentar | Modelo normativo

Regulatory type

Type réglementaire | Tipo di conformità
Tipo regulamentar | Tipo normativo

Computer model

Modèle de l'ordinateur | Modello computer
Modelo do computador | Modelo de equipo

Dell.com/support

Dell.com/support/manuals

Dell.com/support/windows

Dell.com/contactdell

Dell.com/regulatory_compliance

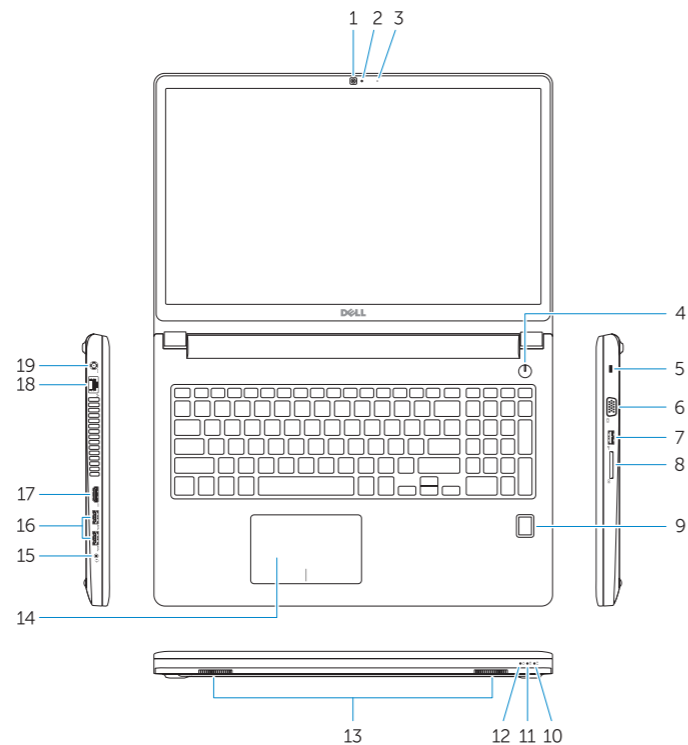
P50F

P50F001

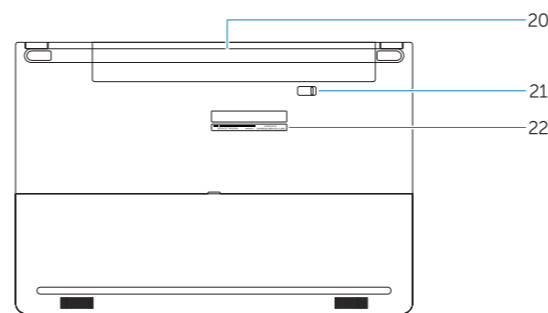
Latitude 15-3560

Features

Caractéristiques | Funzioni | Funcionalidades | Funciones



1. Camera
2. Camera-status light
3. Microphone
4. Power button (No LED indicator)
5. Security-cable slot
6. VGA connector
7. USB 2.0 connector
8. Memory card reader
9. Fingerprint reader (optional)
10. Battery-status light
11. Hard-drive activity light
12. Power-status light
13. Speakers
14. Touchpad
15. Headset connector
16. USB 3.0 connector (2)
17. HDMI connector
18. Network connector
19. Power connector
20. Battery
21. Battery release latch
22. Service-tag label



1. Caméra
2. Voyant d'état de la caméra
3. Microphone
4. Bouton d'alimentation (pas de voyant LED)
5. Emplacement pour câble de sécurité
6. Port VGA
7. Port USB 2.0
8. Lecteur de carte mémoire
9. Lecteur d'empreintes digitales (en option)
10. Voyant d'état de la batterie
11. Voyant d'activité du disque dur
12. Voyant d'état de l'alimentation
13. Haut-parleurs
14. Pavé tactile
15. Port pour casque
16. Port USB 3.0 (2)
17. Port HDMI
18. Port réseau
19. Port d'alimentation
20. Batterie
21. Loquet de déverrouillage de batterie
22. Étiquette de numéro de série

1. Fotocamera
2. Indicatore di stato della fotocamera
3. Microfono
4. Pulsante Accensione (nessun indicatore LED)
5. Slot cavo di protezione
6. Connettore VGA
7. Connettore USB 2.0
8. Lettore di schede di memoria
9. Lettore di impronte digitali (opzionale)
10. Indicatore di stato della batteria
11. Indicatore di attività del disco rigido
12. Indicatore di stato dell'alimentazione
13. Altoparlanti
14. Touchpad
15. Connettore auricolare
16. Connettori USB 3.0 (2)
17. Connettore HDMI
18. Connettore di rete
19. Connettore di alimentazione
20. Batteria
21. Dispositivo di chiusura della batteria
22. Etichetta Numero di servizio

1. Câmara
2. Luz de estado da câmara
3. Microfone
4. Botão Ligar (sem indicação de LED)
5. Ranhura do cabo de segurança
6. Conector VGA
7. Conector USB 2.0
8. Leitor de cartões de memória
9. Leitor de impressões digitais (opcional)
10. Luz de estado da bateria
11. Luz de actividade da unidade de disco rígido
12. Luz de estado de alimentação
13. Altifalantes
14. Paineil táctil
15. Conector para auscultadores
16. Conector USB 3.0 (2)
17. Conector HDMI
18. Conector de rede
19. Conector de alimentação
20. Bateria
21. Trinco de desbloqueio da bateria
22. Etiqueta de serviço

1. Câmara
2. Indicador luminoso de estado de la cámara
3. Micrófono
4. Botón de encendido (sin indicador LED)
5. Ranura del cable de seguridad
6. Conector VGA
7. Conector USB 2.0
8. Lector de tarjetas de memoria
9. Lector de huellas dactilares (opcional)
10. Indicador luminoso del estado de la batería
11. Indicador luminoso de actividad de la unidad del disco duro
12. Indicador luminoso de estado de alimentación
13. Altavoces
14. Panel táctil
15. Conector para auricular
16. Conectores USB 3.0 (2)
17. Conector HDMI
18. Conector de red
19. Conector de alimentación
20. Bateria
21. Pasador de liberación de la batería
22. Etiqueta de servicio



0PHKK3A00